

Förskolenkäten – till dig som vårdnadshavare med barn i förskolan

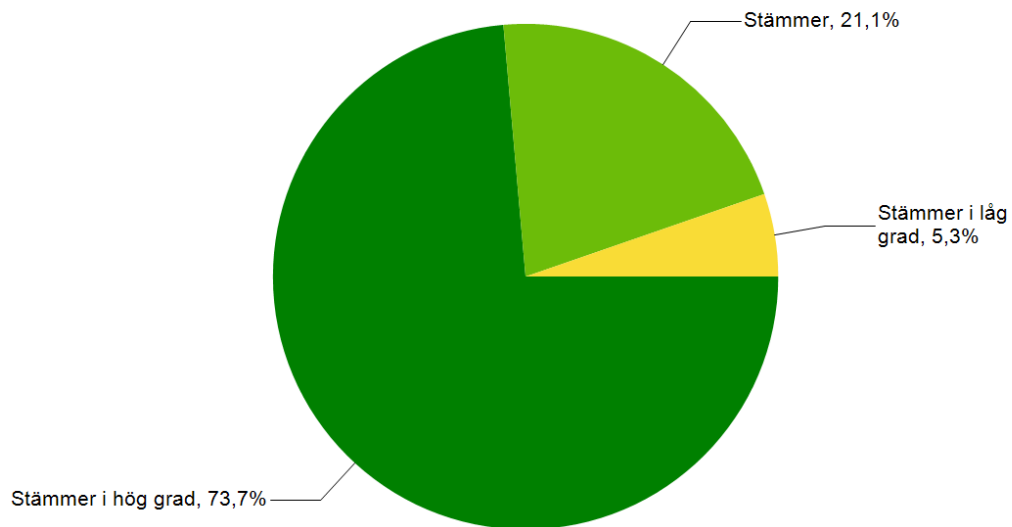
1. Jag har barn på följande förskola:

Namn	Antal	%
Arentorps förskola	0	0
Frejgårdens förskola	0	0
Jungs förskola	0	0
Kvänums förskola	0	0
Levenes förskola	0	0
Solgårdens förskola	0	0
Torsgårdens förskola	0	0
Tråvads förskola	0	0
Förskolan Arken	0	0
Förskolan Larven	0	0
Vedums förskola GP-byn	19	100
Västra förskolan	0	0
Önums förskola	0	0
Total	19	100

Svarsfrekvens

100% (19/19)

2. Mitt/mina barn är tryggt/trygga och trivs på förskolan.

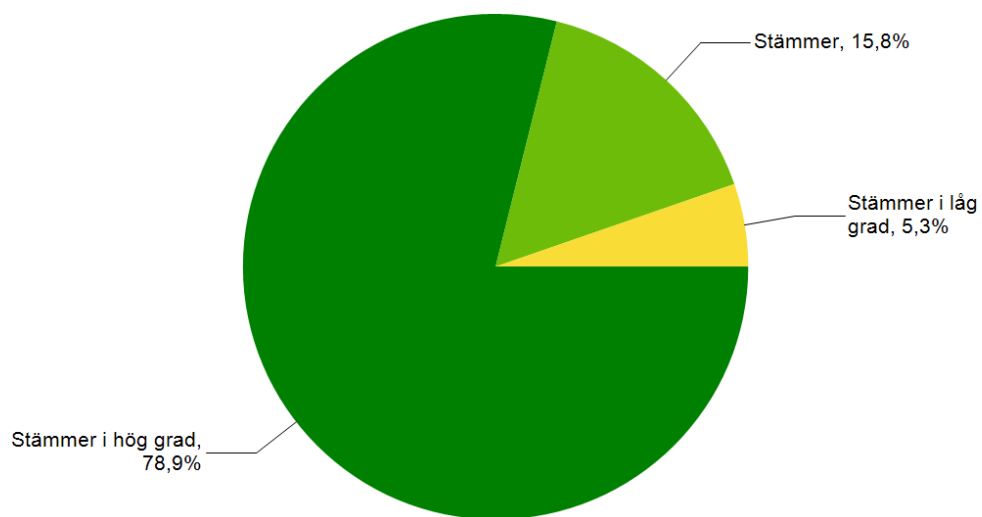


Namn	Antal	%
Stämmer i hög grad	14	73,7
Stämmer	4	21,1
Stämmer i låg grad	1	5,3
Stämmer inte alls	0	0
Total	19	100

Svarsfrekvens

100% (19/19)

3. Förskolepersonalen arbetar för att barnen ska utveckla respekt för varandra.

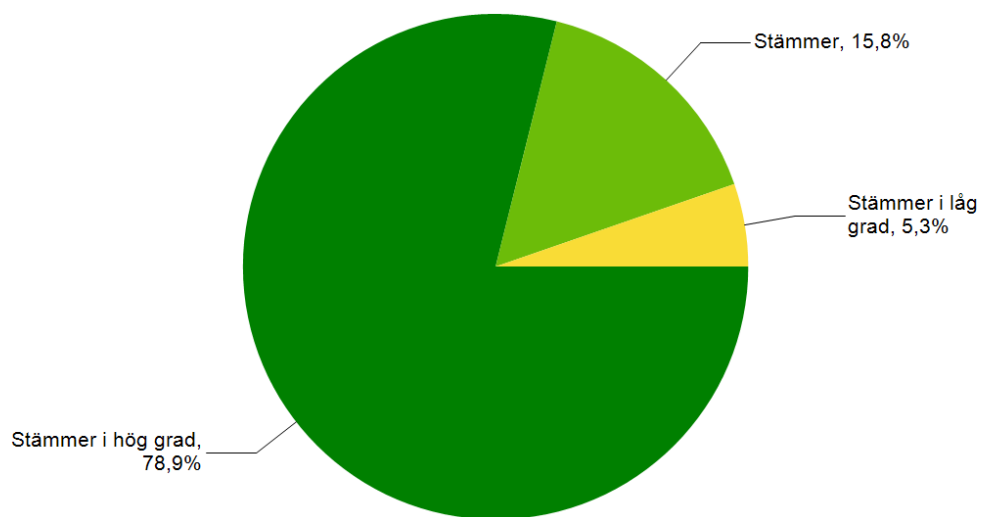


Namn	Antal	%
Stämmer i hög grad	15	78,9
Stämmer	3	15,8
Stämmer i låg grad	1	5,3
Stämmer inte alls	0	0
Total	19	100

Svarsfrekvens

100% (19/19)

4. Förskolepersonalen bemöter dig som vårdnadshavare på ett bra sätt.

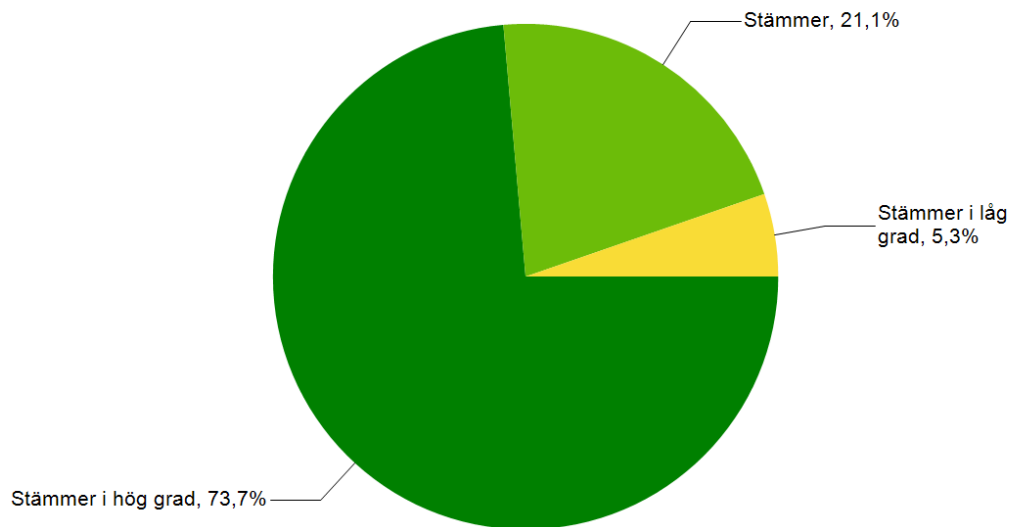


Namn	Antal	%
Stämmer i hög grad	15	78,9
Stämmer	3	15,8
Stämmer i låg grad	1	5,3
Stämmer inte alls	0	0
Total	19	100

Svarsfrekvens

100% (19/19)

5. Förskolepersonalen bemöter mitt/mina barn på ett bra sätt.

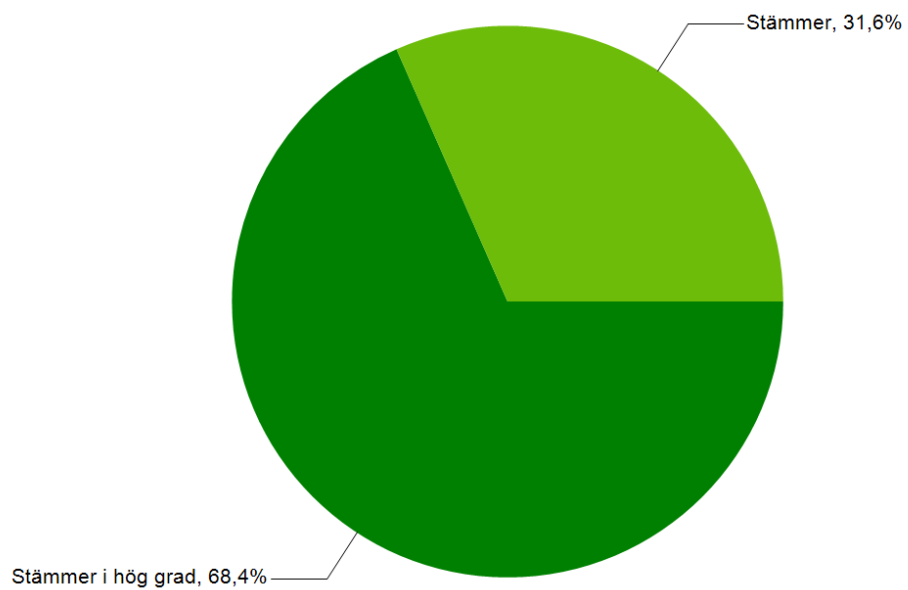


Namn	Antal	%
Stämmer i hög grad	14	73,7
Stämmer	4	21,1
Stämmer i låg grad	1	5,3
Stämmer inte alls	0	0
Total	19	100

Svarsfrekvens

100% (19/19)

6. Verksamheten på förskolan väcker mitt/mina barns nyfikenhet och lust att lära.

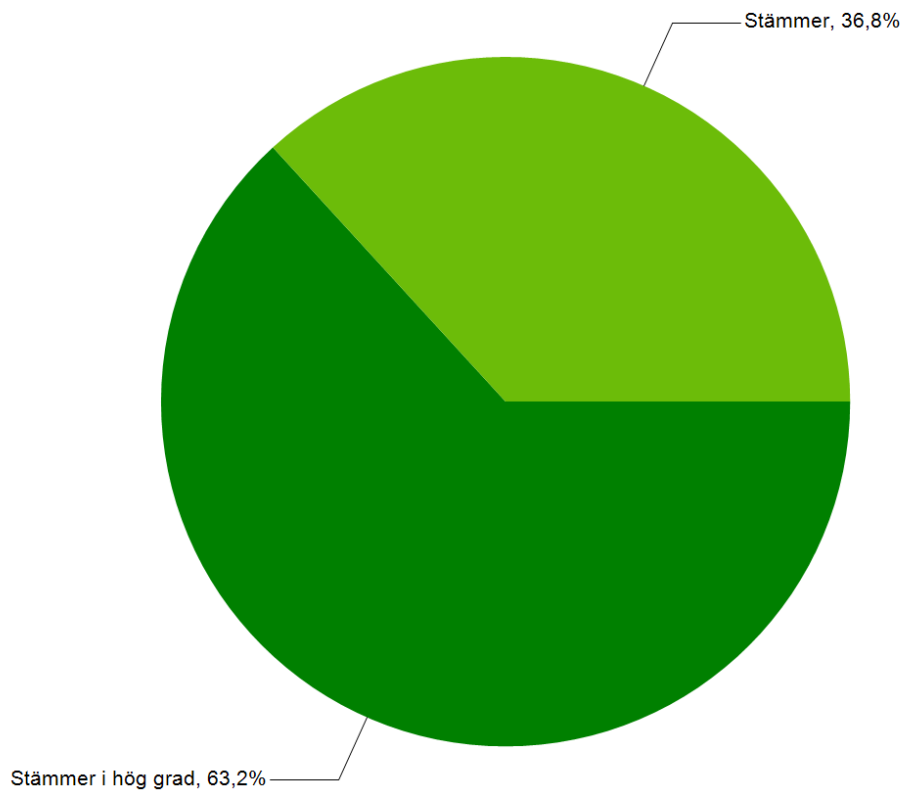


Namn	Antal	%
Stämmer i hög grad	13	68,4
Stämmer	6	31,6
Stämmer i låg grad	0	0
Stämmer inte alls	0	0
Total	19	100

Svarsfrekvens

100% (19/19)

7. Förskolan erbjuder mitt/mina barn en stimulerande lärmiljö.

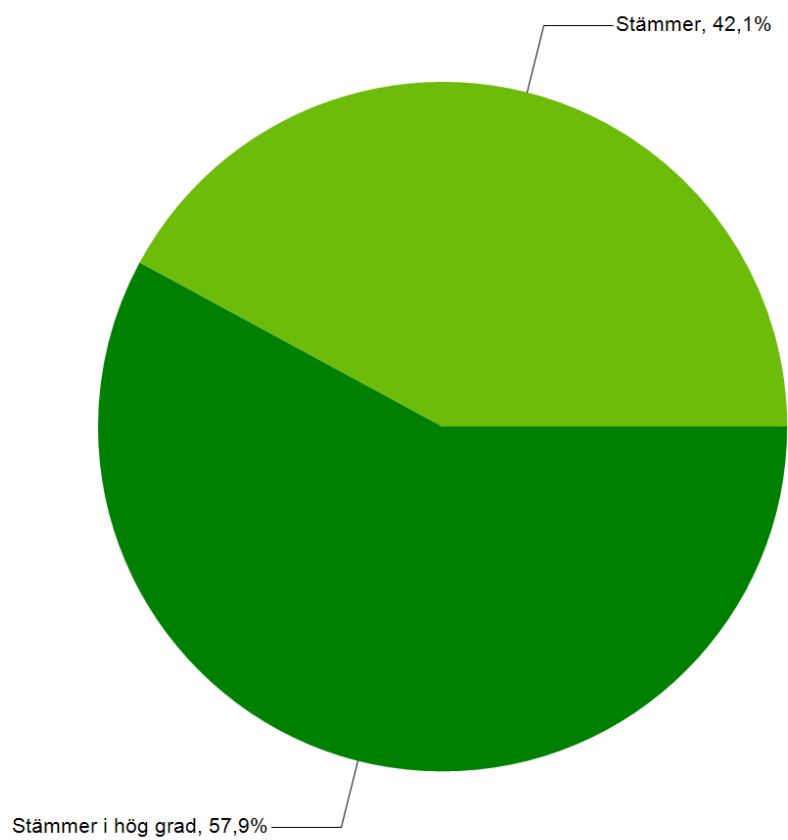


Namn	Antal	%
Stämmer i hög grad	12	63,2
Stämmer	7	36,8
Stämmer i låg grad	0	0
Stämmer inte alls	0	0
Total	19	100

Svarsfrekvens

100% (19/19)

8. Jag kan kontinuerligt ta del av mitt/mina barns utveckling och lärande på förskolan.

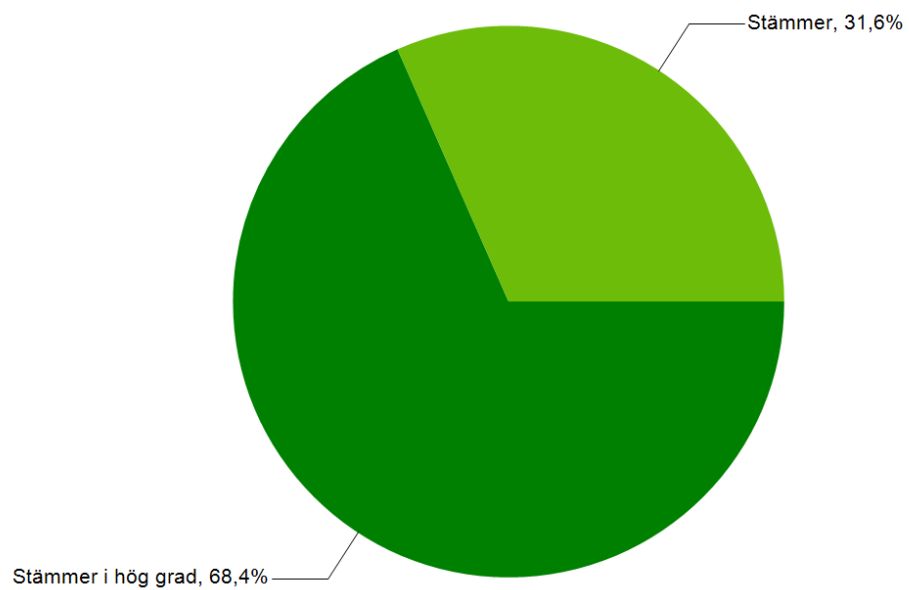


Namn	Antal	%
Stämmer i hög grad	11	57,9
Stämmer	8	42,1
Stämmer i låg grad	0	0
Stämmer inte alls	0	0
Total	19	100

Svarsfrekvens

100% (19/19)

9. Mitt/mina barn får de stöd/anpassningar han/hon behöver.

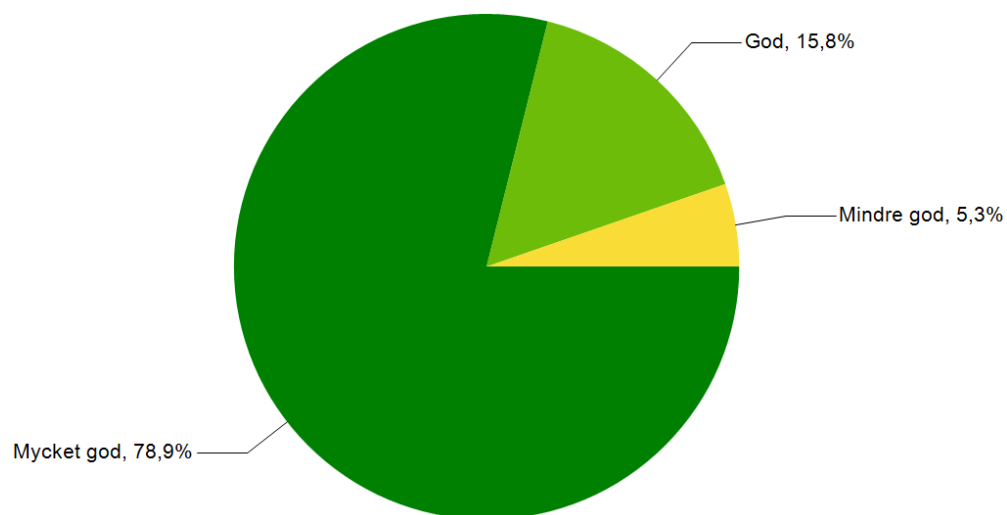


Namn	Antal	%
Stämmer i hög grad	13	68,4
Stämmer	6	31,6
Stämmer i låg grad	0	0
Stämmer inte alls	0	0
Total	19	100

Svarsfrekvens

100% (19/19)

10. När jag tänker på mitt/mina barns förskola i sin helhet upplever jag att kvalitén är:



Namn	Antal	%
Mycket god	15	78,9
God	3	15,8
Mindre god	1	5,3
Ej godtagbar	0	0
Total	19	100

Svarsfrekvens

100% (19/19)