

Förskolenkäten – till dig som vårdnadshavare med barn i förskolan

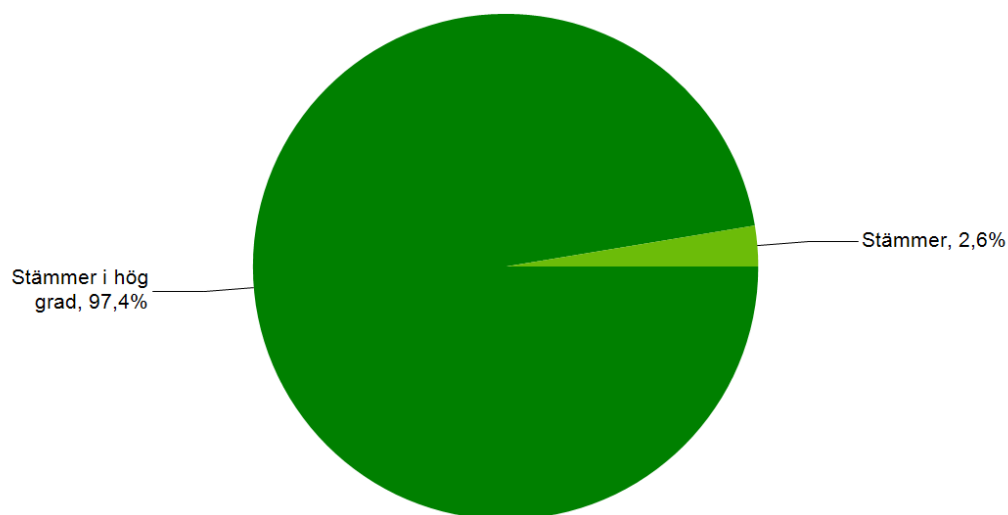
1. Jag har barn på följande förskola:

| Namn | Antal | % |
|------------------------|-----------|------------|
| Arentorps förskola | 0 | 0 |
| Frejgårdens förskola | 0 | 0 |
| Jungs förskola | 38 | 100 |
| Kvänums förskola | 0 | 0 |
| Levenes förskola | 0 | 0 |
| Solgårdens förskola | 0 | 0 |
| Torsgårdens förskola | 0 | 0 |
| Tråvads förskola | 0 | 0 |
| Förskolan Arken | 0 | 0 |
| Förskolan Larven | 0 | 0 |
| Vedums förskola GP-byn | 0 | 0 |
| Västra förskolan | 0 | 0 |
| Önums förskola | 0 | 0 |
| Total | 38 | 100 |

Svarsfrekvens

100% (38/38)

2. Mitt/mina barn är tryggt/trygga och trivs på förskolan.

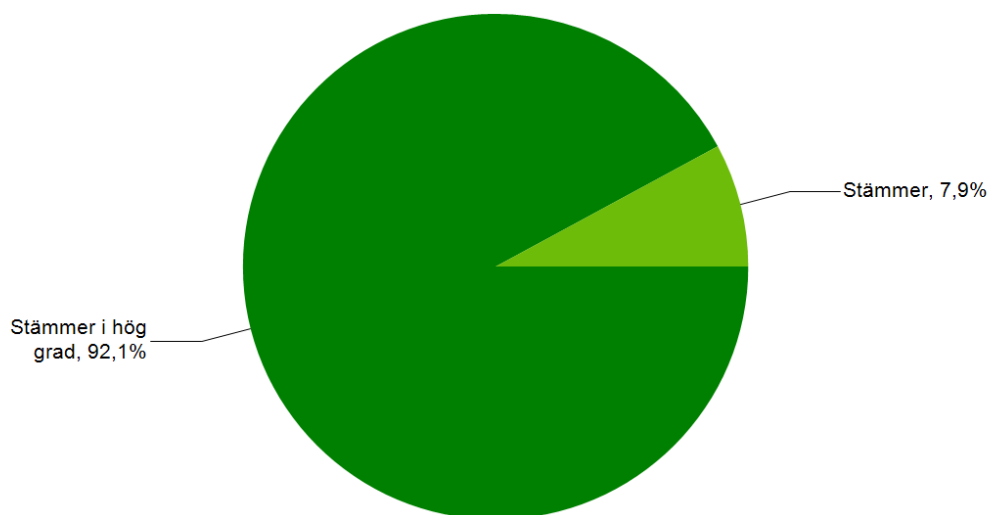


| Namn | Antal | % |
|--------------------|-----------|------------|
| Stämmer i hög grad | 37 | 97,4 |
| Stämmer | 1 | 2,6 |
| Stämmer i låg grad | 0 | 0 |
| Stämmer inte alls | 0 | 0 |
| Total | 38 | 100 |

Svarsfrekvens

100% (38/38)

3. Förskolepersonalen arbetar för att barnen ska utveckla respekt för varandra.

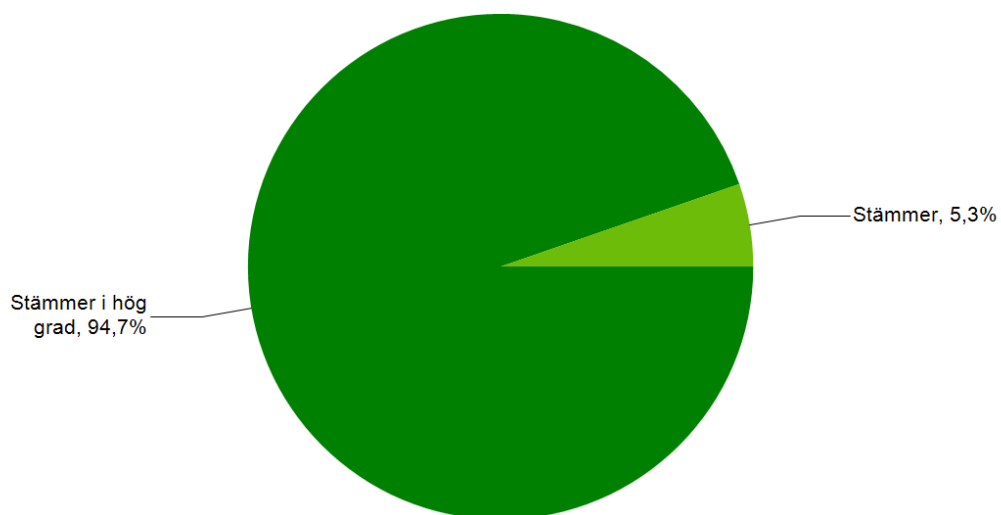


| Namn | Antal | % |
|--------------------|-----------|------------|
| Stämmer i hög grad | 35 | 92,1 |
| Stämmer | 3 | 7,9 |
| Stämmer i låg grad | 0 | 0 |
| Stämmer inte alls | 0 | 0 |
| Total | 38 | 100 |

Svarsfrekvens

100% (38/38)

4. Förskolepersonalen bemöter dig som vårdnadshavare på ett bra sätt.

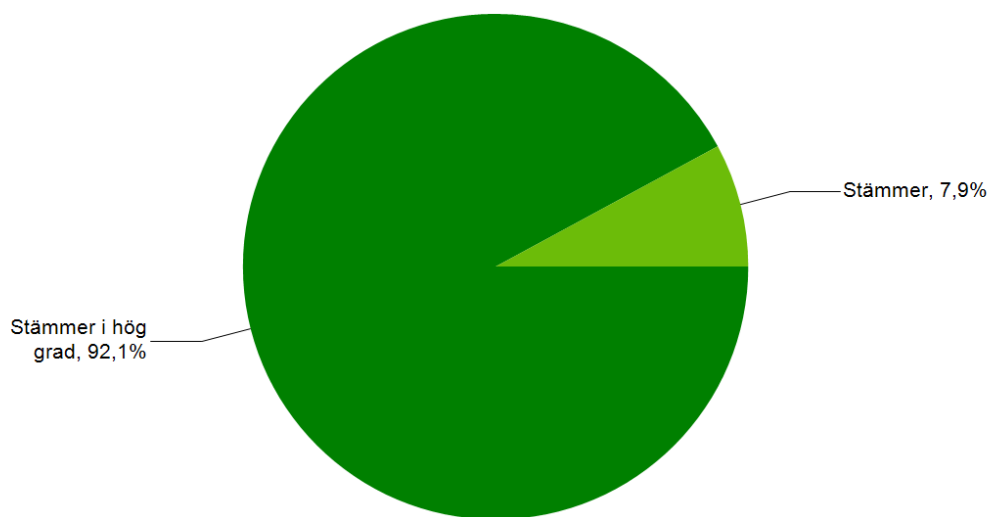


| Namn | Antal | % |
|--------------------|-----------|------------|
| Stämmer i hög grad | 36 | 94,7 |
| Stämmer | 2 | 5,3 |
| Stämmer i låg grad | 0 | 0 |
| Stämmer inte alls | 0 | 0 |
| Total | 38 | 100 |

Svarsfrekvens

100% (38/38)

5. Förskolepersonalen bemöter mitt/mina barn på ett bra sätt.

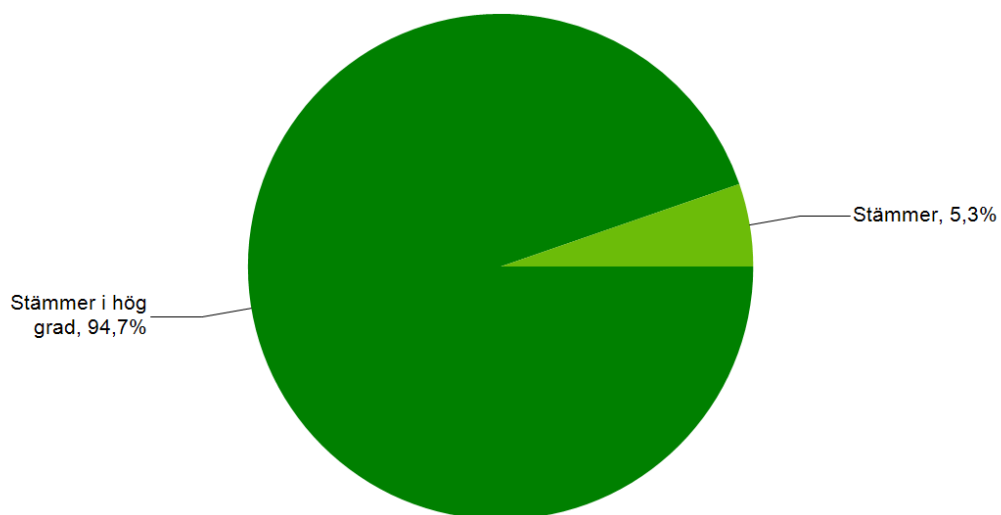


| Namn | Antal | % |
|--------------------|-----------|------------|
| Stämmer i hög grad | 35 | 92,1 |
| Stämmer | 3 | 7,9 |
| Stämmer i låg grad | 0 | 0 |
| Stämmer inte alls | 0 | 0 |
| Total | 38 | 100 |

Svarsfrekvens

100% (38/38)

6. Verksamheten på förskolan väcker mitt/mina barns nyfikenhet och lust att lära.

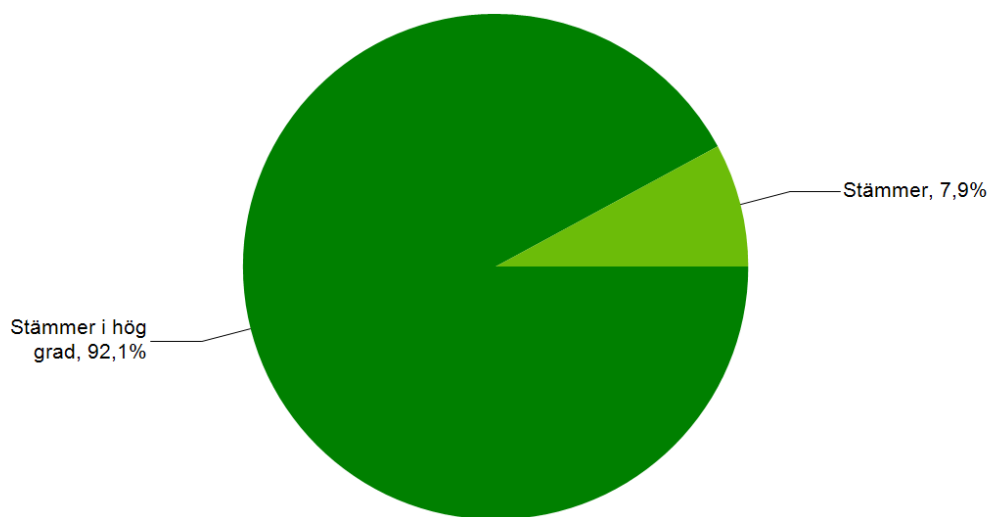


| Namn | Antal | % |
|--------------------|-----------|------------|
| Stämmer i hög grad | 36 | 94,7 |
| Stämmer | 2 | 5,3 |
| Stämmer i låg grad | 0 | 0 |
| Stämmer inte alls | 0 | 0 |
| Total | 38 | 100 |

Svarsfrekvens

100% (38/38)

7. Förskolan erbjuder mitt/mina barn en stimulerande lärmiljö.

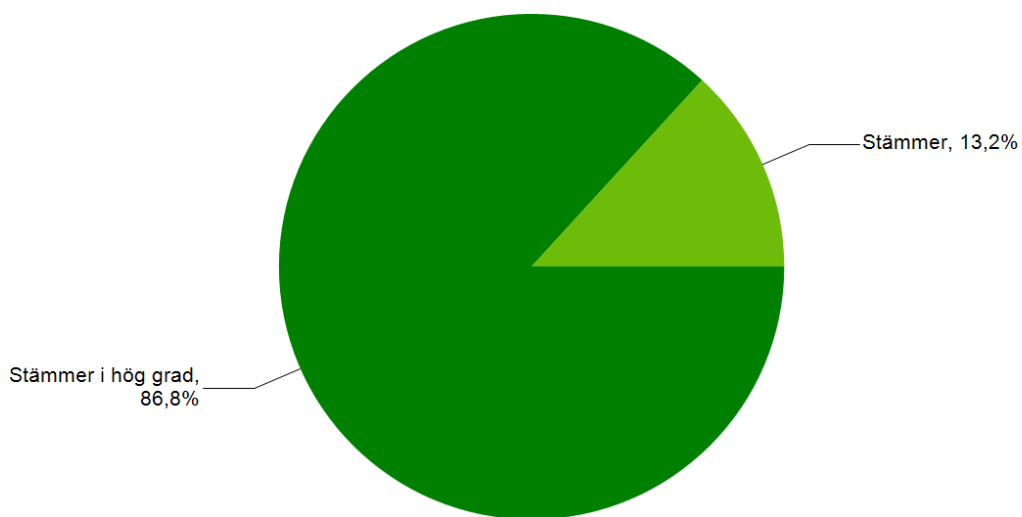


| Namn | Antal | % |
|--------------------|-----------|------------|
| Stämmer i hög grad | 35 | 92,1 |
| Stämmer | 3 | 7,9 |
| Stämmer i låg grad | 0 | 0 |
| Stämmer inte alls | 0 | 0 |
| Total | 38 | 100 |

Svarsfrekvens

100% (38/38)

8. Jag kan kontinuerligt ta del av mitt/mina barns utveckling och lärande på förskolan.

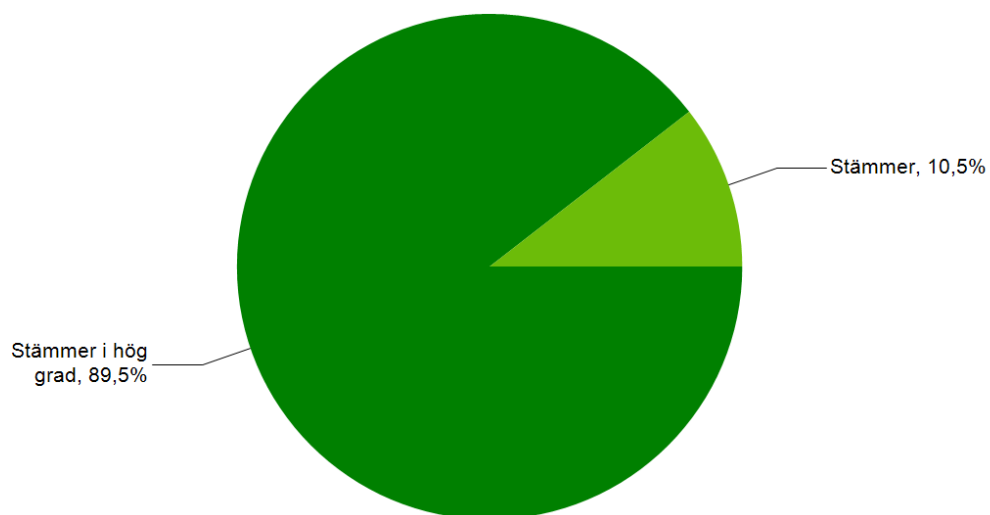


| Namn | Antal | % |
|--------------------|-----------|------------|
| Stämmer i hög grad | 33 | 86,8 |
| Stämmer | 5 | 13,2 |
| Stämmer i låg grad | 0 | 0 |
| Stämmer inte alls | 0 | 0 |
| Total | 38 | 100 |

Svarsfrekvens

100% (38/38)

9. Mitt/mina barn får de stöd/anpassningar han/hon behöver.

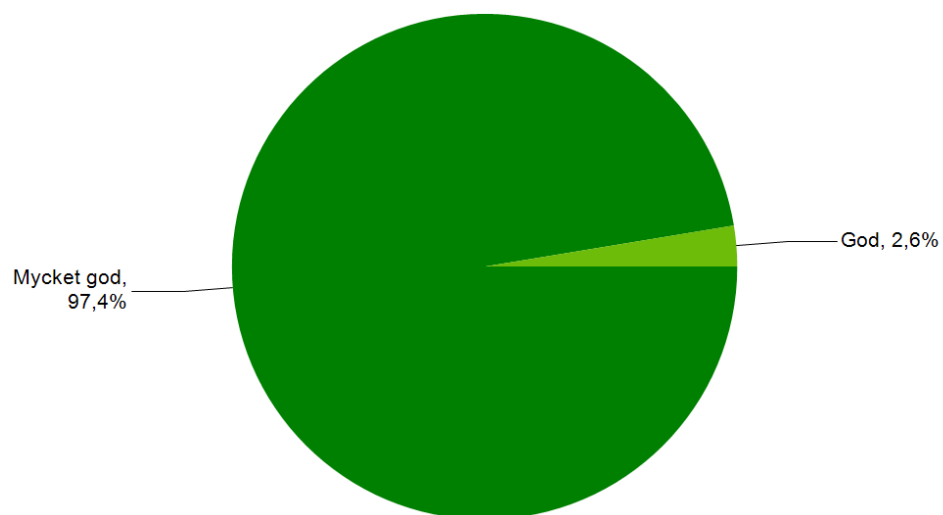


| Namn | Antal | % |
|--------------------|-----------|------------|
| Stämmer i hög grad | 34 | 89,5 |
| Stämmer | 4 | 10,5 |
| Stämmer i låg grad | 0 | 0 |
| Stämmer inte alls | 0 | 0 |
| Total | 38 | 100 |

Svarsfrekvens

100% (38/38)

10. När jag tänker på mitt/mina barns förskola i sin helhet upplever jag att kvalitén är:



| Namn | Antal | % |
|--------------|-----------|------------|
| Mycket god | 37 | 97,4 |
| God | 1 | 2,6 |
| Mindre god | 0 | 0 |
| Ej godtagbar | 0 | 0 |
| Total | 38 | 100 |

Svarsfrekvens

100% (38/38)